



HÅNDBALL- GENSER

DSA 480-01 | OLDER



Dale Garn - en del av HOUSE of YARN

DG 480-01

HÅNDBALLGENSER

DESIGN

House of Yarn

GARN

OLDER 100 % ull, 50 gram = ca 95 meter

STØRRELSER

S (M) L (XL) XXL-XXXL

NB! Plagget har oversize fasong. Velg ønsket størrelse etter måltabellen.

PLAGGETS MÅL

Overvidde ca 100 (111) 122 (133) 144 cm

Hel lengde ca 58 (60) 62 (65) 68 cm

Ermelengde dame ca 46 cm, eller ønsket lengde

Ermelengde herre ca 51 cm, eller ønsket lengde

GARNFORBRUK

Farge 1 5 (6) 6 (7) 8 nøster

Farge 2 2 (2) 3 (3) 3 nøster

Farge 3 2 nøster alle størrelser

Farge 4 2 (3) 3 (3) 3 nøster

Farge 5 2 (2) 3 (3) 3 nøster

FARGER

Farge 1 Turkis 419

Farge 2 Skarp grønn 411

Farge 3 Natur 401

Farge 4 Oransje 416

Farge 5 Pæregrønn 410

PINNEFORSLAG

Stor og liten rundp og strømpep nr 4 og 5

STRIKKEFASTHET

18 m glattstrikk og mønster på p nr 5 = 10 cm

Sjekk strikkefastheten ved å strikke en prøvelapp. Tell antall m pr 10 cm, har du flere m enn oppgitt, skift til tykkere p. Har du færre m, skift til tynnere p.

FINN RIKTIG STØRRELSE

1. Ta mål av et strikkeplagg som passer.
2. Sammenlign målene med oppskriften.
3. Velg størrelse ut fra overvidden på bolen.
4. Lengde på bol og ermer kan du strikke lenger eller kortere ved behov.

Oppskrift utarbeidet av Ane Kydland Thomassen



FORKORTELSER

r = rett, vr = vrang, m = maske, p = pinne

BOLEN

Legg opp 180 (200) 220 (240) 260 m med farge 1 på p nr 4. Strikk 7 cm vrangbord rundt med 2 r, 2 vr. Sett et merke rundt 1 m i hver side med 89 (99) 109 (119) 129 m mellom merke-m til for- og bakstykket. Skift til p nr 5, og strikk videre i glattstrikk og mønster etter diagrammet. Første merke-m = første m i diagrammet. Begynn ved pil for valgt størrelse. Når arbeidet måler 38 (39) 40 (42) 44 cm, felles merke-m av i hver side. Strikk hver side ferdig for seg.


BAKSTYKKET

= 89 (99) 109 (119) 129 m.

Strikk videre fram og tilbake med mønster som før.

Når arbeidet måler 56 (58) 60 (63) 66 cm, felles 25 (27) 29 (31) 33 m av midt bak til nakke. Strikk hver del ferdig for seg.

Håndballgensen er inspirert av Trysling gensen fra Dale-arkivet. Trysling mønsteret ble først publisert på 1950-tallet.



© House of Yarn AS

Kopiering og publisering av materiale og oppskrifter, eller bruk av dette i næringsøyemed, er ikke tillatt uten avtale med House of Yarn AS.

Fell videre til nakken på hver 2. p 1,1 m = 30 (34) 38 (42) 46 skulder-m. Strikk til arbeidet måler 58 (60) 62 (65) 68 cm. Fell av. Strikk den andre siden på samme måte, men speilvendt.

FORSTYKKET

= 89 (99) 109 (119) 129 m.

Strikk videre fram og tilbake med mønster som før.

Når arbeidet måler ca 50 (52) 54 (57) 60, felles de midterste 15 (17) 19 (21) 23 m av til hals. **NB!** Tilpass gjerne halsfellingene til den midterste av 3 glattstrikka p i mønsteret.

Fortsett fram og tilbake i glattstrikk og mønster, og fell videre til halsen i begynnelsen av hver p 3,2,1,1 m i hver side = 30 (34) 38 (42) 46 skulder-m.

Strikk til arbeidet måler 58 (60) 62 (65) 68 cm. Fell av.

Strikk den andre siden på samme måte, men speilvendt.

ERMENE

Legg opp 40 (44) 48 (52) 56 m med farge 1 på p nr 4.

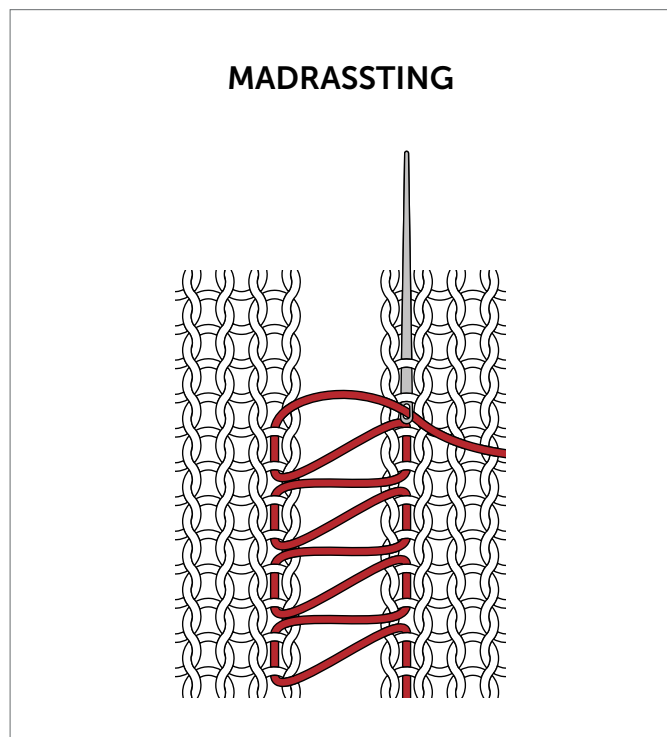
Strikk 7 cm vrangbord rundt med 2 r, 2 vr. Sett et merke rundt første m = merke-m. Skift til p nr 5, og strikk videre i glattstrikk og mønster etter diagrammet. Tell ut fra midt på ermet hvor diagrammet begynner. Merke-m strikkes hele tiden med den aktuelle bordens bunnfarge.

Når arbeidet måler 8 cm, økes 1 m på hver side av merke-m.

Gjenta økningene på hver 2. cm (dame) / 2,5. cm (herre) i alt 16 ganger = 72 (76) 80 (82) 86 m. De økte m strikkes med i diagrammet etter hvert. Strikk til ermet måler 46 cm (dame) / 51 cm (herre), eller ønsket lengde. Slutt gjerne med en ensfarget omgang i mønsteret. Fell løst av. Strikk et erme til.

MONTERING

Bruk madrassting, og sy sammen på skuldrene. Sy i ermene.



HALSKANT

Begynn på den ene skulderen. Strikk opp ca 9 m pr 5 cm med farge 1 på rundp nr 4 rundt halsen = ca 80 – 96 m. M-tallet må være delelig på 4.

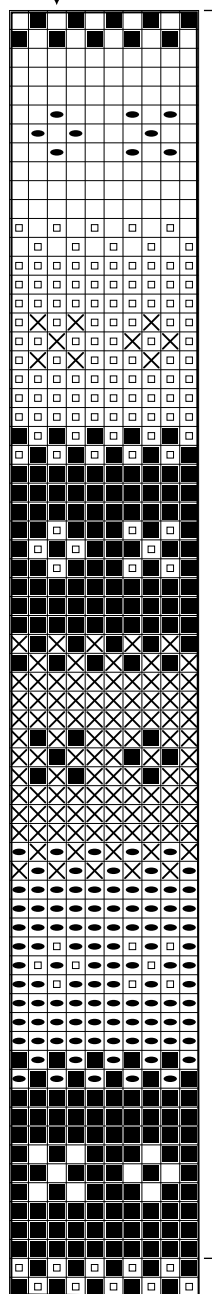
Strikk **rund hals:** 7 cm / **høy hals:** 24 cm vrangbordstrikk rundt med 2 r, 2 vr. Fell løst av.

Rund hals: Brett kanten dobbel mot vrangen, og sy til med løse sting.

Høy hals: Brett kanten dobbel mot retten.

DIAGRAM

Midt på ermet



- Farge 1
- ▬ Farge 2
- Farge 3
- ⊗ Farge 4
- ▮ Farge 5

Gjenta

↑ M ↑ S
XL L
 XXL-XXXL
└─ Gjenta ─┘

Ønsker du inspirasjon til ditt neste strikkeprosjekt? Sjekk ut nettsiden houseofyarn.no